

# **Crisi e mercato del lavoro in provincia di Bergamo**

Manuela Samek Lodovici  
Bergamo, 1 dicembre 2009

# Gli indicatori strutturali – Nel I semestre 2009 la crisi colpisce soprattutto l'occupazione maschile...

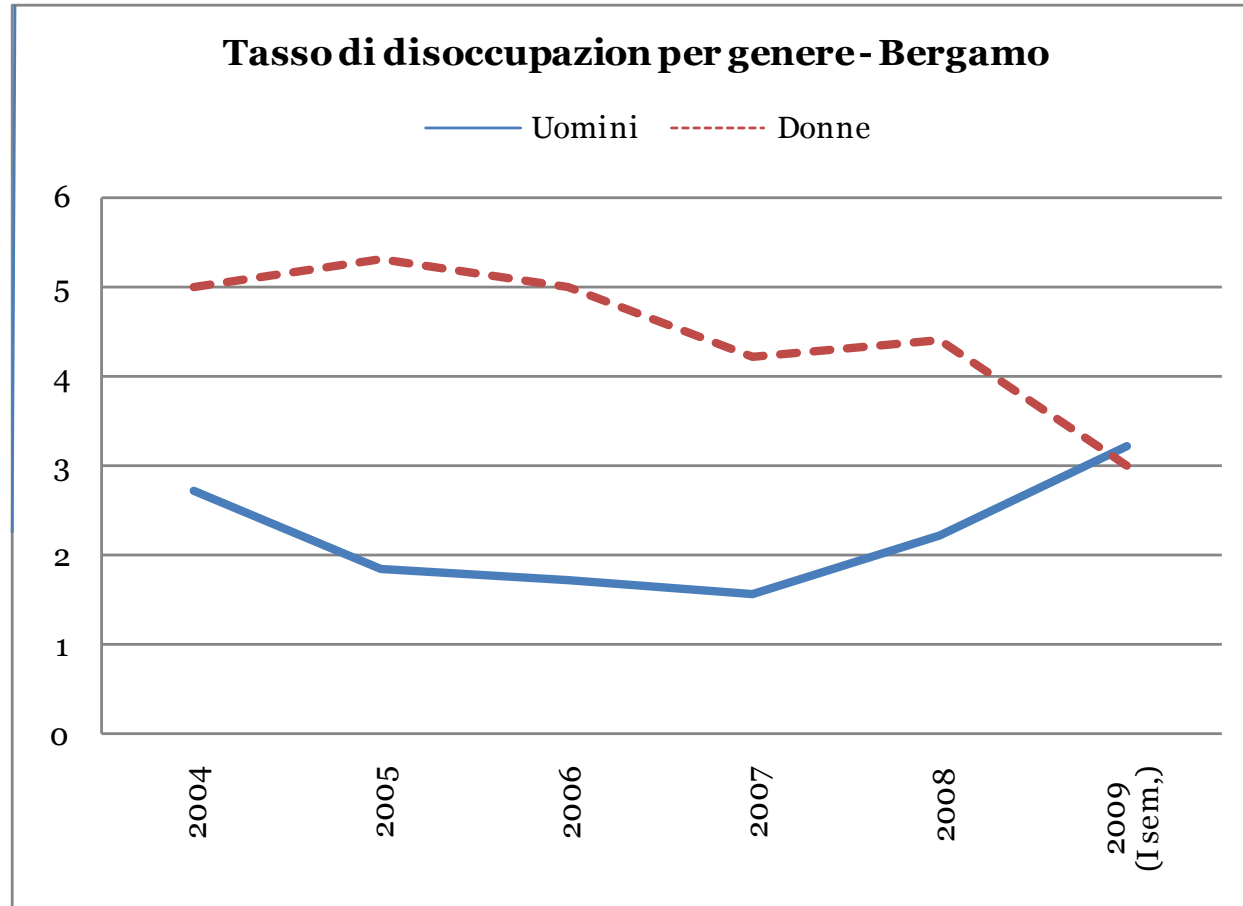
	Tasso di disoccupazione			Tasso di attività*			Tasso di occupazione*		
	M	F	T	M	F	T	M	F	T
<b>2007</b>									
Lombardia	2,6	4,6	3,4	78,8	59,3	69,2	76,7	56,6	66,7
<b>Bergamo</b>	<b>1,5</b>	<b>4,2</b>	<b>2,6</b>	<b>78,9</b>	<b>53,2</b>	<b>66,4</b>	<b>77,6</b>	<b>50,9</b>	<b>64,7</b>
<b>2008</b>									
Lombardia	3,0	4,8	3,7	79,0	60,0	69,6	76,6	57,1	67,0
<b>Bergamo</b>	<b>2,2</b>	<b>4,4</b>	<b>3,0</b>	<b>79,5</b>	<b>53,9</b>	<b>67,0</b>	<b>77,7</b>	<b>51,5</b>	<b>65,0</b>
<b>2009 (I semestre)</b>									
Lombardia	4,2	6,0	4,9	78,9	60,1	69,6	75,5	56,5	66,1
<b>Bergamo</b>	<b>3,2</b>	<b>3,0</b>	<b>3,1</b>	<b>78,8</b>	<b>54,8</b>	<b>67,2</b>	<b>76,2</b>	<b>53,2</b>	<b>65,1</b>

\* calcolato su popolazione in età lavorativa (15-64 anni)

Fonte: elaborazioni Irs su dati Istat - Rilevazione continua sulle Forze di lavoro

Sono gli uomini che “pagano” di più la crisi registrando, per la prima volta dal 2004, una riduzione del tasso di occupazione ed un aumento del tasso di disoccupazione. Al contrario continua a crescere il tasso di occupazione femminile che si porta al 53,2% (era 51,5% nel 2008), rimanendo tuttavia ben al di sotto della media lombarda (56,5%).

# Gli indicatori strutturali – Nel I semestre 2009 la crisi colpisce l'occupazione maschile..



Fonte: Elaborazioni IRS su dati Istat, RCFL 2004-2009 (I sem.)

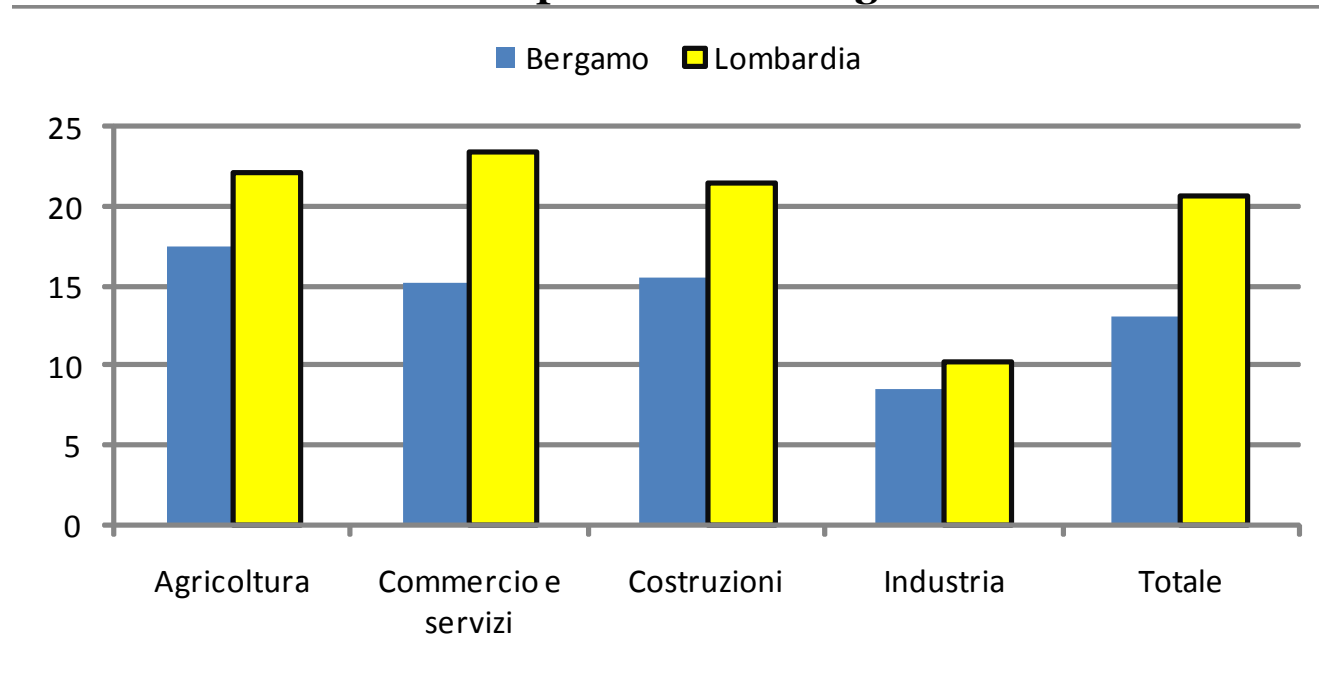
Nel I semestre 2009 continua a crescere sia in Lombardia che a Bergamo il tasso di disoccupazione. A Bergamo la disoccupazione aumenta soprattutto tra gli uomini (3,2%) e supera il tasso di disoccupazione femminile (3%).

**!**  
Dati trimestrali provinciali da interpretare con cautela. Variabilità del campione

## ... e continuano a ridursi gli avviamenti

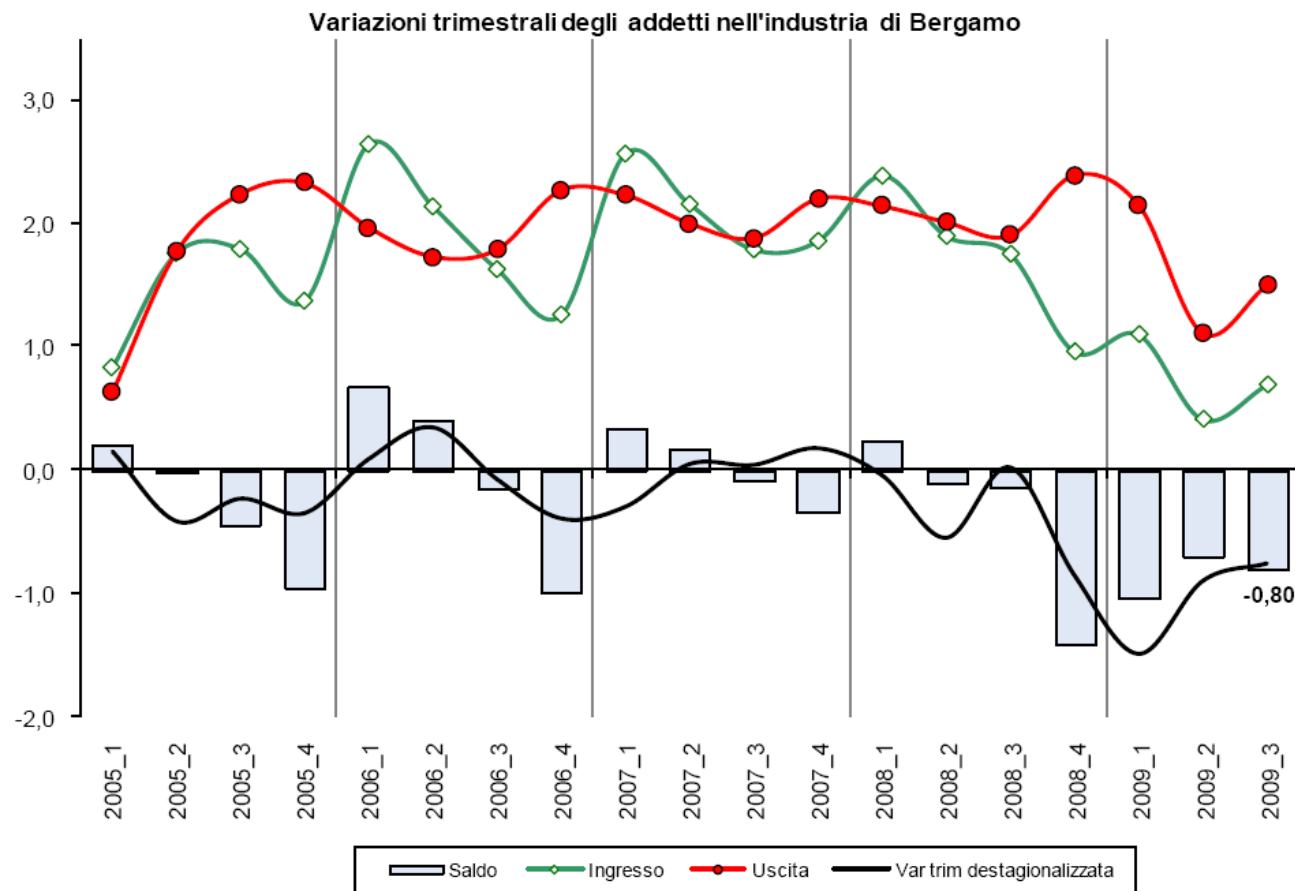
Le difficoltà occupazionali sono riscontrabili anche dai dati recentemente diffusi sugli avviamenti e le cessazioni (Comunicazioni Obbligatorie - COB). Il calo degli avviamenti è più elevato rispetto alla media regionale in tutti i settori e i contratti a termine coprono quasi il 70% degli avviamenti. I saldi sono negativi a partire dal mese di marzo, per effetto, oltre che di un ridimensionamento degli avviamenti, di un aumento delle cessazioni soprattutto nell'ultimo periodo.

**Tasso di avviamento per settore - Bergamo e Lombardia**



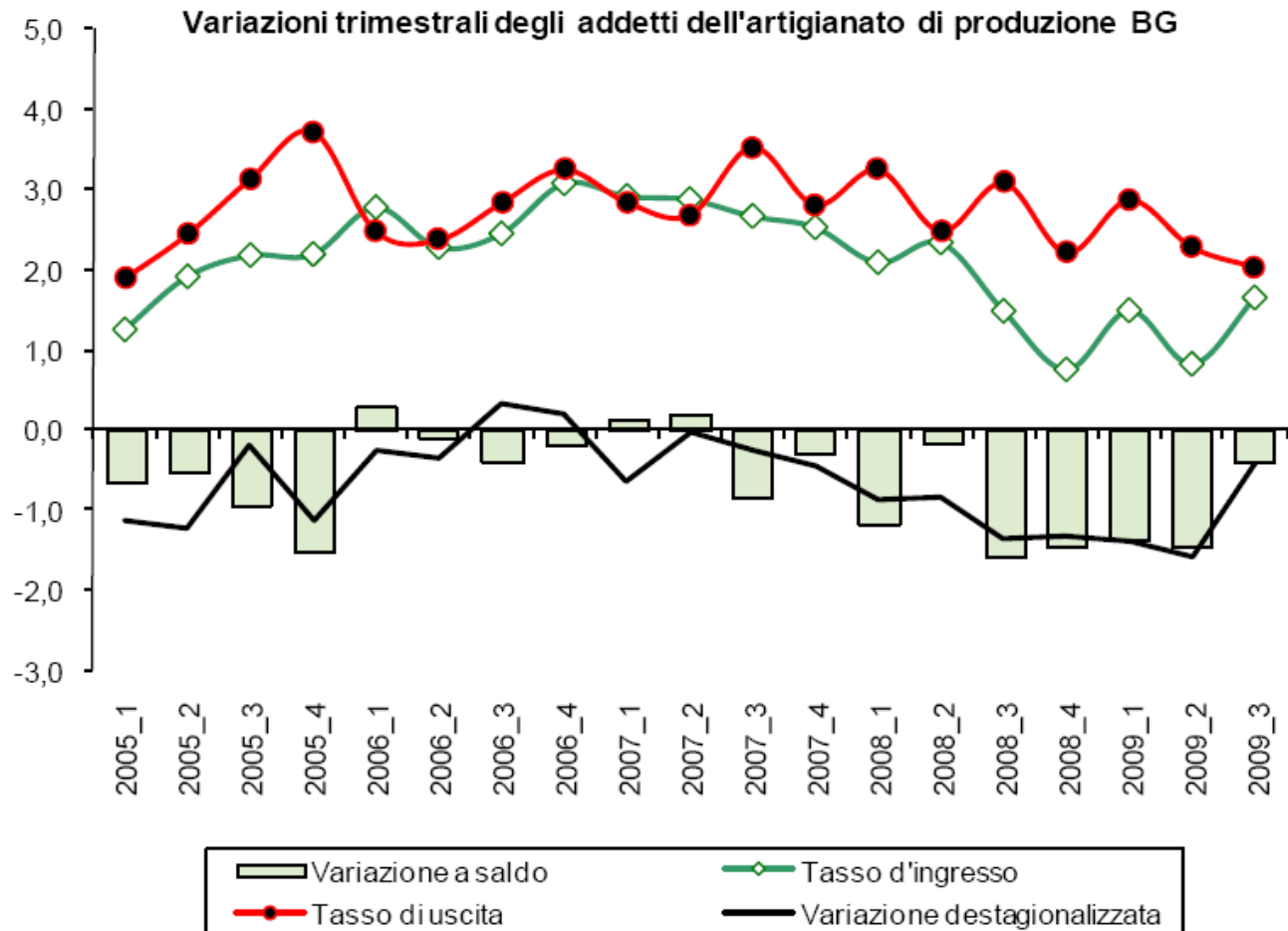
Fonte: Osservatorio Federato del Mercato del Lavoro – Regione Lombardia

# Indagine Congiunturale Unioncamere: Il calo occupazionale continua anche nel III trimestre, soprattutto nell'industria



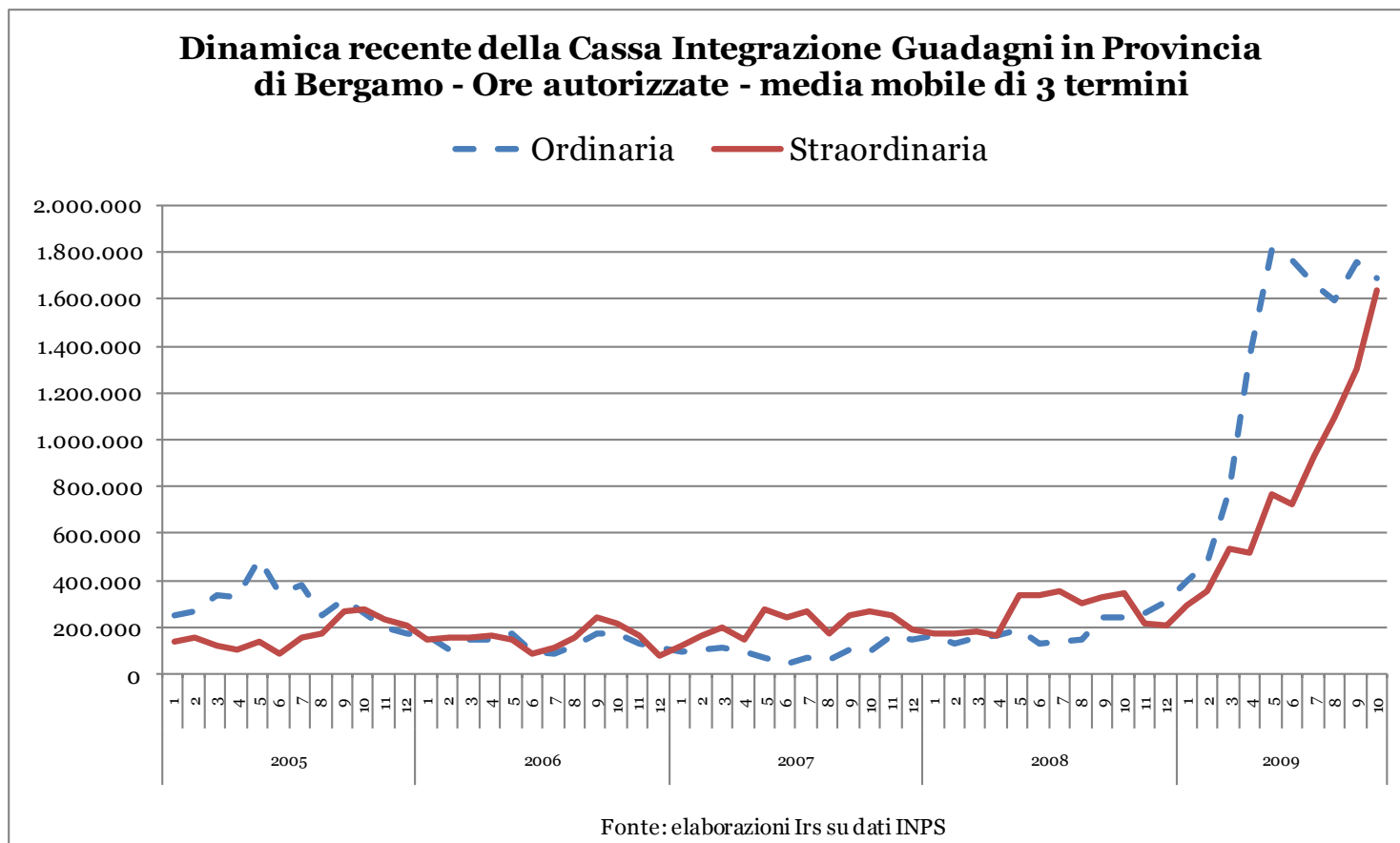
Gli **addetti** delle imprese del campione diminuiscono (**-0,8 %** nel trimestre) come risultato a saldo di un tasso d'ingresso di 0,7 e di un tasso di uscita di 1,5. Il dato destagionalizzato è in miglioramento, seppur ancora negativo, (- 0,76%) rispetto ai trimestri precedenti. Calo occupazionale superiore alla media lombarda (-0,64%)

# Indagine Congiunturale Unioncamere: Il calo occupazionale continua anche nel III trimestre, soprattutto nell'industria



Più contenuto rispetto alla media lombarda e in miglioramento il calo occupazionale delle imprese artigiane (con almeno 3 addetti) che passa da -1,5% del II trimestre 2009 allo -0,4% del III trimestre 2009.

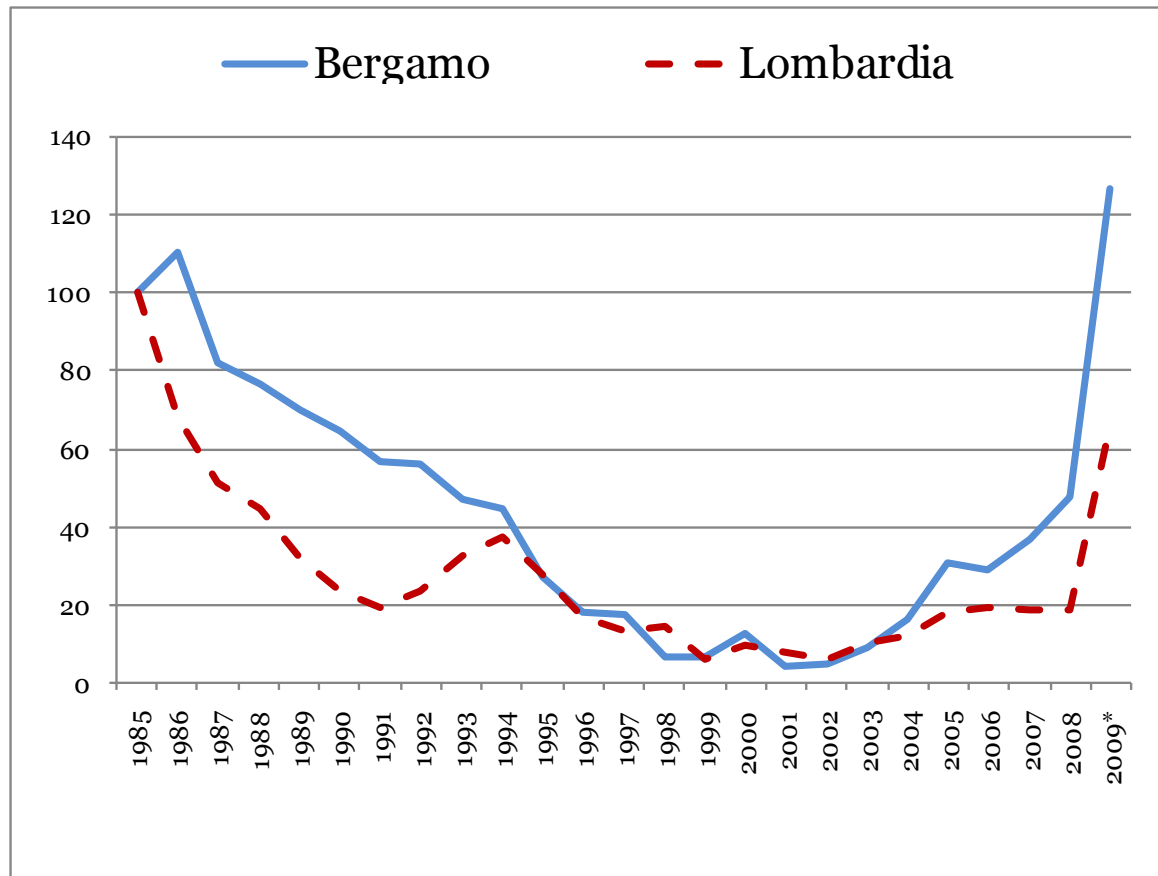
# Continua a crescere il ricorso alla Cassa Integrazione Guadagni, soprattutto quella straordinaria



Fonte: elaborazioni IRS su dati INPS

Nel 2009 le ore di CIG autorizzate sono circa 18,8milioni di cui 12 a carattere ordinario. Ad ottobre le ore autorizzate diminuiscono nel complesso, ma continua ad aumentare il ricorso alla CIG straordinaria per via delle richieste in deroga ma anche per le transizioni dalla CIGO alla CIGS nei settori e nelle imprese più colpite dalla crisi.

# Continua a crescere il ricorso alla Cassa Integrazione Guadagni, soprattutto quella straordinaria



\* stimato rispetto ai valori registrati nei primi 10 mesi del 2009

Fonte: elaborazioni IRS su dati INPS

La CIGS a Bergamo cresce a ritmi molto più sostenuti che in Lombardia e nel 2009 ha superato i massimi livelli degli ultimi 25 anni. Nel mese di ottobre le ore di CIGS rappresentano ben il 49% delle ore complessivamente autorizzate.



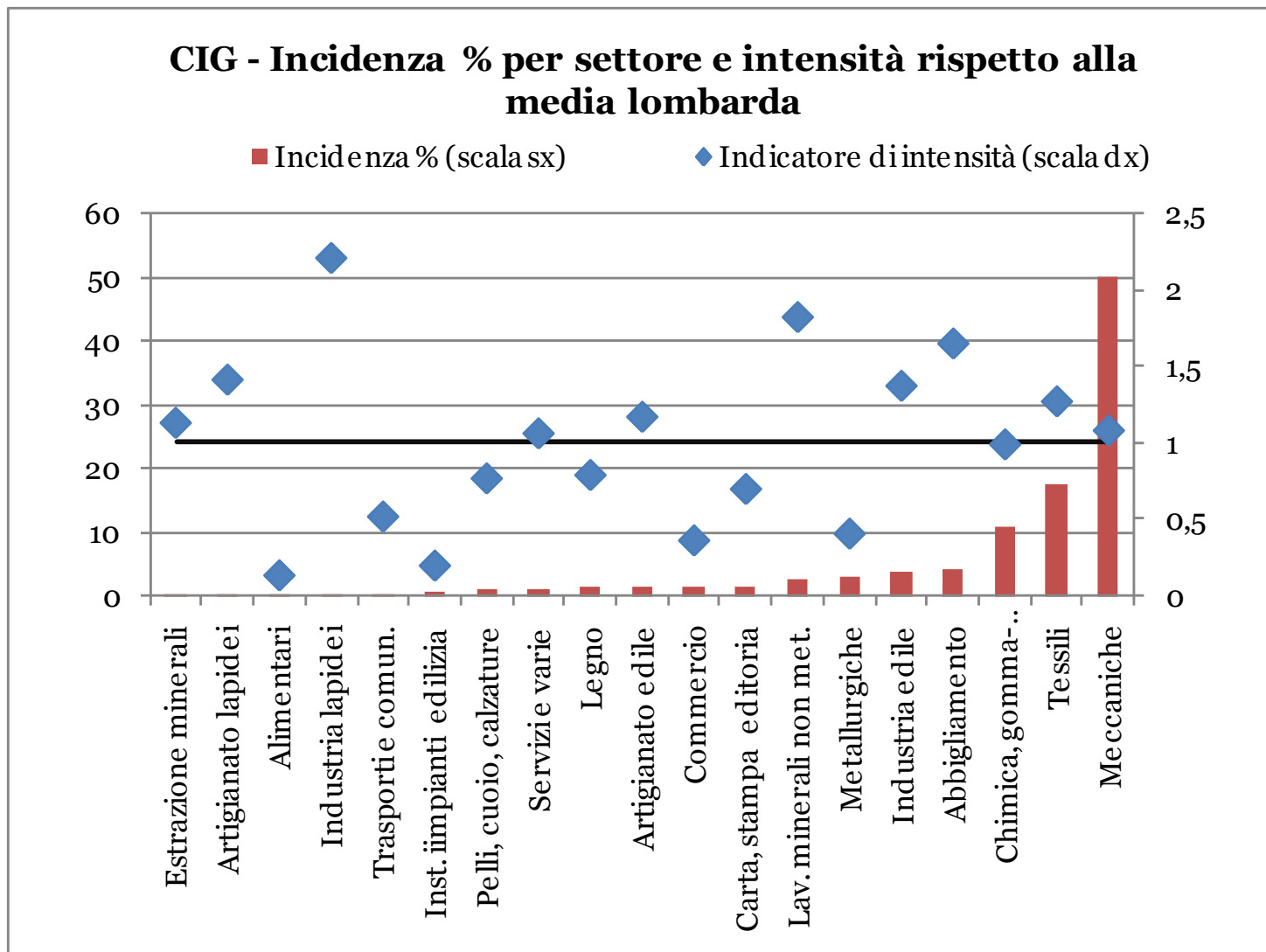
# La CIGS in deroga – Regione Lombardia 2006-2009 (30/09/2009)

	<b>2006</b>	<b>2007</b>	<b>2008</b>	<b>2009 (30.09.09)</b>
	Lavoratori	Lavoratori	Lavoratori	Lavoratori
<b>Bergamo</b>	<b>296</b>	<b>151</b>	<b>1.281</b>	<b>7.560</b>
Brescia	6	372	2.328	11.005
Como	2	225	-	2.422
Cremona	115	33	233	1.488
Lecco	3	1	301	2.448
Lodi	1	1	-	53
Mantova	2	1	198	2.936
Milano	568	1.132	1.005	7.190
Pavia	10	107	123	950
Sondrio	3	1	-	30
Varese	6	3	936	2.798
<b>Lombardia</b>	<b>1.012</b>	<b>2.027</b>	<b>6.405</b>	<b>38.880</b>

\* I dati 2009 riportati rappresentano il numero massimo di lavoratori alla firma dell'accordo

Fonte: Sistema di Monitoraggio a cura di Italia Lavoro Spa

# Il ricorso alla CIG per settore: incidenza e intensità



Fonte: elaborazioni IRS su dati INPS

# Sempre di più i lavoratori approvati alle liste di mobilità (genn-ott 2009)

	2008			2009		
	Legge 223/91	Legge 236/93	Totale	Legge 223/91	Legge 236/93	Totale
<b>Bergamo</b>	<b>1.752</b>	<b>1.704</b>	<b>3.456</b>	<b>1.874</b>	<b>3.411</b>	<b>5.285</b>
Brescia	1.183	2.328	3.511	1.058	4.979	6.037
Como	726	867	1.593	1.056	1.629	2.685
Cremona	423	609	1.032	461	874	1.335
Lecco	472	409	881	470	687	1.157
Lodi	198	247	445	326	533	859
Mantova	317	732	1.049	482	1.301	1.783
Milano	5.319	4.730	10.049	7.277	9.089	16.366
Pavia	610	801	1.411	444	1.559	2.003
Sondrio	140	317	457	131	515	646
Varese	1.440	1.277	2.717	1.448	2.369	3.817
Fuori Regione	1.134	0	1.134	826	0	826
<b>Totale</b>	<b>13.714</b>	<b>14.021</b>	<b>27.735</b>	<b>15.853</b>	<b>26.946</b>	<b>42.799</b>

Legge 236/93 - Lavoratori licenziati da aziende che occupano fino a 15 dipendenti

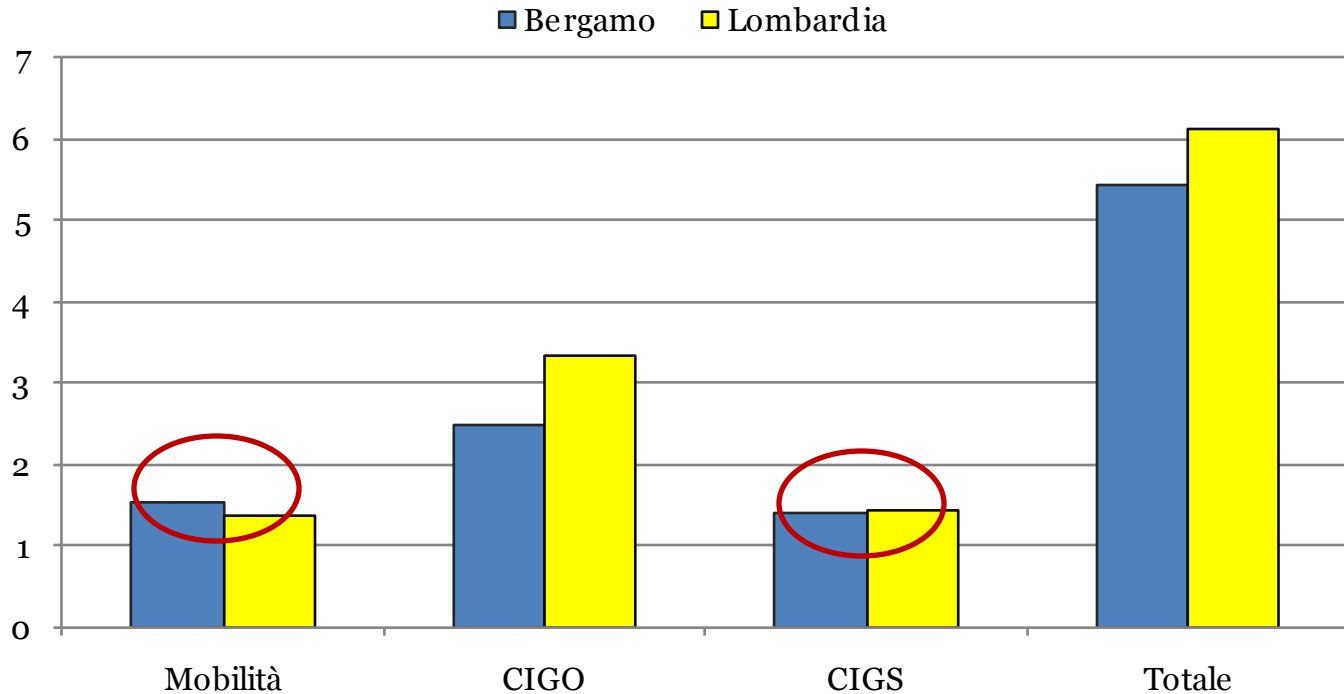
Legge 223/91 - Lavoratori licenziati da aziende che occupano più di 15 dipendenti

Fuori Regione - lavoratori licenziati da aziende con unità produttiva in Lombardia ma residenti in altre Regioni

Fonte: Osservatorio Federato del Mercato del Lavoro – Regione Lombardia

# Stima dei lavoratori in situazioni di crisi

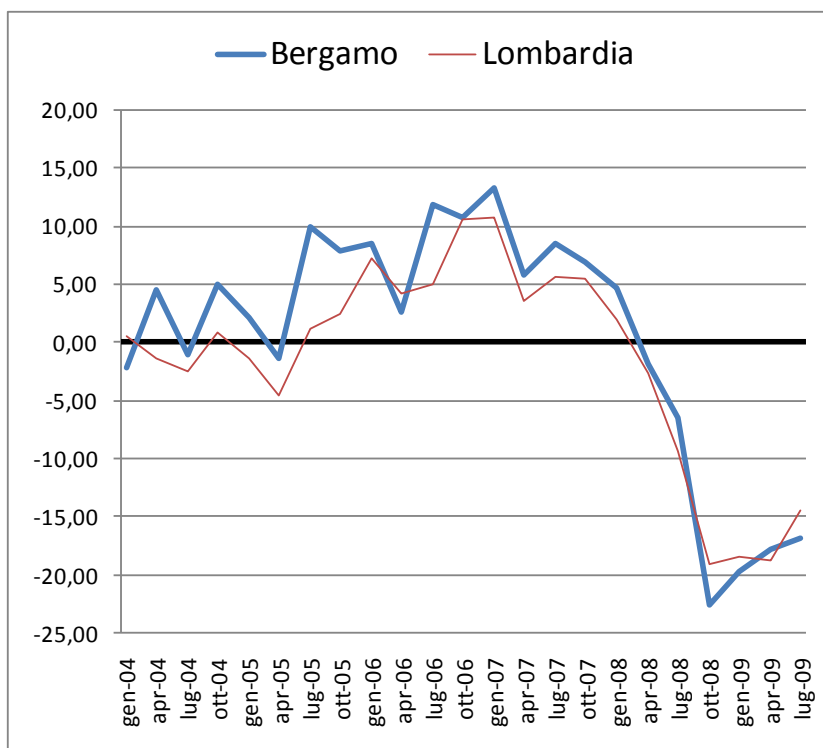
**Stima dei lavoratori coinvolti in situazioni di crisi - Incidenza %  
sull'occupazione dipendente - Bergamo e Lombardia - Gennaio / Ottobre  
2009**



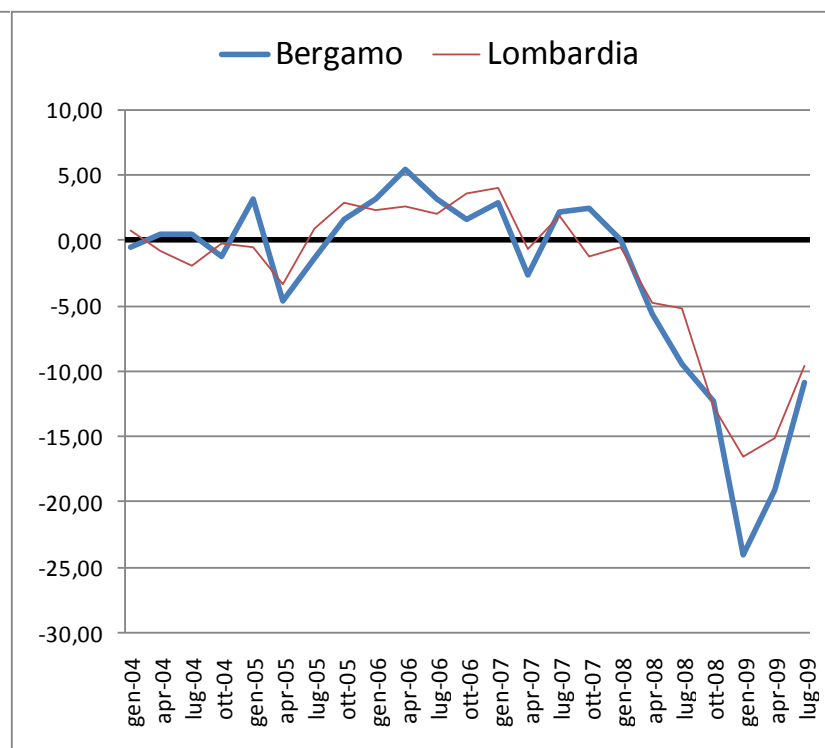
Fonte: Elaborazioni IRS su dati Osservatorio Mercato del Lavoro - Regione Lombardia (Mobilità), INPS (CIG e n. dipendenti)

# Indagine congiunturale Unioncamere – Le prospettive per il prossimo trimestre: imprese meno pessimiste...ma non sul fronte occupazionale – Saldi tra aumento e diminuzione

## Industria



## Artigianato



Riferimenti:

Prof.ssa Manuela Samek Lodovici

Presidente IRS

**Responsabile Area Mercato del lavoro e relazioni industriali**

Tel. 02-46764240

[msamek@irsonline.it](mailto:msamek@irsonline.it)